

EBOOK COME DIFENDERSI DAI LADRI

La sicurezza (dal latino “sine cura”: senza preoccupazione) è intesa come la conoscenza che l’evoluzione di un sistema non produrrà stati indesiderati ovvero sapere che quello che faremo non provocherà danni.

Una conoscenza di tipo scientifico, basata quindi su osservazioni ripetibili, può garantire una valutazione sensata della sicurezza.

La sicurezza totale si ha in assenza di pericoli; in senso assoluto si tratta di un concetto difficilmente traducibile nella vita reale ma l’applicazione delle norme di sicurezza rende più difficile il verificarsi di eventi dannosi e di incidenti e si traduce sempre in una migliore qualità della vita. Quando si verifica un incidente, ancora oggi si sente parlare di sfortuna, spesso però un incidente può essere causato dal mancato rispetto delle norme di sicurezza. Praticamente ogni settore della vita moderna ha delle implicazioni relative alla SICUREZZA.

Vivere in una casa tranquilla rappresenta il desiderio di tutti ed alcuni semplici accorgimenti possono renderla maggiormente sicura.

CASA PROTETTA IN MODO ATTIVO

Come difendersi dai ladri installando ANTIFURTI

Si dice che l'antifurto perfetto debba proteggerci a 360 gradi. Ecco perchè non tutti gli antifurti sono realmente efficaci.

QUALI CARATTERISTICHE DEVE AVERE L'ANTIFURTO PERFETTO?



Sensori di movimento con fotocamera a colori e flash.
(permette di identificare l'intruso tramite le immagini, anche al buio).



Sensore anti Shock per porte e finestre.
(rileva tentativi di intrusione istantaneamente prima che il ladro abbia rotto l'infisso).



Canale crittografato di trasmissione 3G/4G ad alta sicurezza e velocità.



Sirena indipendente dal pannello. *(non permette al ladro di trovarla facilmente e sabotarla).*



Lettore chiavi intelligenti. *(attiva e disattiva agevolmente l'allarme, possibilità di comandarle da smartphone).*



Pannello Interfono portatile con Tasto S.O.S. *(permette comunicazioni in caso di emergenza - da portare in altre stanze).*



Contatto diretto con le Forze dell'Ordine tramite TELEALLARME. *(attenzione ai falsi allarmi ↗).*



Possibilità di cambio Piano d'azione e numeri di contatto dal tuo smartphone senza richiedere intervento di un tecnico.



Sistema antisabotaggio della linea telefonica. *(in caso di assenza di segnale il tuo impianto deve poter utilizzare diversi operatori mobili per comunicare con la centrale operativa).*




Connessione con centrale operativa H24. *(indispensabile per gestire reali e falsi segnali di allarme anche in caso di mancata reperibilità).*




Controllo dei consumi e delle interruzioni elettriche.

C'E' QUALCOSA DI CUI NESSUNO NON PARLA?

Una delle ultime novità in tema di sicurezza riguarda il **nebbiogeno**  , il sistema grazie al quale rilevata l'intrusione viene prodotta una finta **nebbia atossica** che spaventerà il ladro e gli renderà invisibile la stanza all'interno della quale si trova, scoraggiandolo a commettere il furto.



LA NEBBIA DI SICUREZZA È COMPLETAMENTE ATOSSICA,
ECOLOGICA E INNOCUA PER PERSONE, OGGETTI
E APPARECCHI ELETTRONICI, E DOPO LA SUA EROGAZIONE
NON LASCIA ALCUN TIPO DI RESIDUO. 

“Non c'è peggior nemico che l'unione
della sicurezza passiva (*inferriate*)
e sicurezza attiva (*antifurto*)”.

Arsenio Lupin

È IMPOSSIBILE
RUBARE QUELLO CHE
È IMPOSSIBILE **VEDERE**



inferriate.it
MASSIMA SICUREZZA AL MINOR PREZZO

LE NOSTRE **CHIAVI** SONO **L'ARMA** DI **DIFESA** MAGGIORE

Come difendersi dai ladri avendo cura delle **CHIAVI**

La differenza tra noi e un ladro stà nel possedere qualcosa che ci permette di entrare comodamente in casa nostra a differenza del malvivente. Stiamo ovviamente parlando delle **chiavi**, le quali ci permetteranno di accedere nella nostra abitazione o di proteggere la nostra abitazione chiudendo a dovere le serrature di porte, finestre ed eventuali inferriate.

ACCORGIMENTI NELL'USO DELLE CHIAVI




È bene che la o le tue chiavi vengano duplicate da una persona di fiducia professionista del settore.



È bene che non utilizzi portachiavi targhette con nominativi o indirizzo che in caso di smarrimento possano fungere da indizi importanti per il malvivente.



Evita le chiavi a doppia mappa o “dentate” poichè possono essere facilmente aperte con le chiavi bulgare ([link video](#) ).




È bene evitare di lasciare chiavi sotto lo zerbino.



Sostituisci la vecchia serratura della blindata con una a cilindro europeo. (costo € 500 circa).



Meglio il nottolino dentro casa che la chiave, in questo modo sarà più difficile lasciarla aperta.



“Tu sei Pietro...e a te darò le chiavi del Regno dei Cieli...”

Cit. Dio

UN LADRO ATTACCA PRIMA LA FINESTRA E DOPO LA PORTA

Come difendersi dai ladri proteggendo LE FINESTRE

La finestra ha il compito di far entrare luce in casa, ma lasciare fuori tutto il resto: pioggia, vento, polvere, freddo, caldo... e i ladri!

Vediamo alcuni consigli pratici.

QUALI SONO LE MIGLIORI SOLUZIONI PER LE FINESTRE?



Se devi cambiare le finestre, scegline con ferramenta **a più punti di chiusura**.

Meglio se scegli nottolino di tipo **antistrappo** a forma di fungo.




Fai attenzione alle serrature a **doppia mappa** delle porte blindate poichè non sono sicure.



Scegli per le nuove finestre i **vetri stratificati** con la **pellicola interna**. La pellicola tiene insieme i vetri frantumati in caso di effrazione ed il ladro farà **molta più fatica** ad entrare. Le pellicole antieffrazione possono essere applicate sui vetri esistenti.



Un'altra strada per aprire le finestre adottata da molti ladri e quella di far girare la maniglia **dall'esterno** spingendo sulla ferramenta, cambia le maniglie con il **modello Secustik® semplice ed universale** .





Se hai un impianto di allarme puoi montare dei **sensori "a tendina"** che creano una barriera invisibile davanti alla finestra, oppure usare i sensori di vibrazioni che scattano ancor prima di rompere l'infisso.



Ricorda, le inferriate più sicure sono quelle **senza telaio** a contatto con il muro (*il ladro non potrà infilarsi il piede di porco per scardinarle*) e quelle con i tubi vuoti e sistema antitaglio (*i tubi pieni si riescono facilmente a tagliare con uno scalpello e martello*).



Le inferriate possono essere **estensibili** , ovvero scorrevoli su binari ad impaccettamento laterale, **snodabili** , molto comode in caso di persiane oscuranti esterne, **fisse** per tutte quelle finestre che non si aprono mai, o più comunemente **a battente**, ovvero che ruotano di 90° verso l'esterno.

“La libertà di un estraneo finisce dove inizia la mia inferriata.”

Cit. Ninetto

IN CASO DI **PERICOLO** NON FARE **L'EROE**

Come difenderti dai ladri fidandoti delle FORZE DELL'ORDINE

Se “futi” una situazione di **pericolo** avvaliti dell'aiuto delle Forze dell'Ordine, poichè chiunque stia provando o sia riuscito ad entrare a casa tua **non è certo uno stinco di santo** e potrebbe non avere nulla da perdere.

IN CHE MODO POSSONO AIUTARTI LE FORZE DELL'ORDINE?



Ricordati **Numero Unico Emergenze 112** per Carabinieri, Polizia di Stato, Guardia di Finanza, Pompieri, Ambulanza.





Scarica l'App “Where are U che ti localizza in caso di emergenza”.
(<https://where.areu.lombardia.it> ).




Se tornando in casa ti accorgi di qualche anomalia **non entrare in casa**, ma avvisa le forze dell'ordine, mentre se sei già entrato e ti accorgi di aver subito un furto, **non toccare nulla** per non inquinare le prove.



Ricorda che puoi richiedere alla Questura l'attivazione GRATUITA del **TELEALLARME** , dispositivo ausiliario di collegamento con pronto intervento della Questura stessa. Il teleallarme è attivabile compilando un semplice modulo scaricabile da internet www.poliziadistato.it  sezione documenti.



Dopo aver subito il furto puoi consultare **la bacheca della refurtiva recuperata** , potrai vedere se tra gli oggetti risulta anche qualcosa di tuo. Se ti accorgi che tra questa refurtiva è presente qualche tuo oggetto puoi recuperarlo presentando una copia della denuncia di sottrazione ed essere in grado di descrivere dettagliatamente il materiale prima di procedere al riconoscimento.



Collabora con le Forze dell'Ordine denunciando il furto subito, ricordati che per anziani, malati o portatori di handicap è attivo il servizio di **"denunce a domicilio"**, chiedendo l'assistenza di un agente presso la propria abitazione.



“La forma concreta e più suggestiva del rimorso per un ladro o un assassino, è l'arrivo della polizia.”

Cit. Charles Régismanset

A CASA **MIA** DECIDO **IO** CHI FAR **ENTRARE**

Come difenderti dai ladri mantenendo inviolabili gli INGRESSI

Bisogna avere cura dei luoghi d'ingresso dandosi l'obbligo morale di ricordarsi sempre di chiuderli in maniera adeguata: può risultare senza dubbio un fattore chiave per mettere il bastone tra le ruote all'azione portata avanti dai ladri.

COSA PUOI FARE PER RENDERE INACCESSABILI GLI INGRESSI AD ALTRI?



Se abiti in un condominio, devi per buona abitudine richiudere **SEMPRE** il portone d'accesso al palazzo. Su questi portoni è bene che abbiano siano montati i pistoni chiudi porta.



Ogni tua uscita di casa deve essere seguita dall'attivazione dell'allarme.



Se abiti in un complesso di appartamenti, non aprire il portone automatico senza prima accertarti dell'identità di chi ha citofonato.



È bene che non utilizzi portachiavi targhette con nominativi o indirizzo che in caso di smarrimento possano fungere da indizi importanti per il malvivente.




Sarebbe sicuramente importante illuminare con particolare attenzione gli ingressi, proteggendo eventuali interruttori esterni della luce esterni per evitare che qualcuno tenti di manometterli. Usare i sensori a fotocellula per accendere al passaggio di una persona la luce, ci aiuterà a scoraggiare via vai di estranei.



Qualora ci fossero dei ponteggi condominiali accertarti che la ditta che sta eseguendo i lavori stia osservando le doverose cautele che impediscano l'uso anomalo delle impalcature da parte dei malviventi.



Usare videocamere, anche finte, all'ingresso. Purchè dotate di una apposita segnaletica che avvisa (*privacy*) di essere registrati.



“Credono che non succederà nulla perchè hanno chiuso la porta”

Maurice Maeterlinck

ATTENZIONE AI LADRI MODERNI

Come difenderti dai ladri mantenendo sempre alta la **GUARDIA**

Il progressivo aumento e ammodernamento delle tecniche di messa in sicurezza della nostra casa va di pari passo con le nuove strategie che i ladri moderni hanno messo a punto per riuscire a compiere i loro furti.

COME PUOI CONTRASTARE LE NUOVE TECNICHE DI FURTO?




Mantieni gli scuri bloccati anche quando sono socchiusi per arieggiare.
(utilizza il dispositivo *Superblock per persiane* .



Installa un *Kit catenacci per basculante Garage by Securemme* .



Considerando che i ladri moderni sono spesso ladri acrobati che rimangono in una fascia d'età che va **dagli 8 ai 14 anni**, devi fare attenzione soprattutto di giorno a non lasciare finestre aperte in locali della casa incustoditi poichè la piccola taglia di questi ladri gli permette di intrufolarsi senza far troppo rumore e compiere il loro furto in **maniera silenziosa**. (*vedi [Dinfedicula](#)* )



In caso di **black out** a impianto elettrico o telefonico devi sempre far attenzione a non lasciare scoperta l'abitazione e devi diffidare da personaggi del Pronto Intervento che si materializzano pochi minuti dopo l'avvenimento in quanto potrebbe trattarsi di falsi black out provocati per **creare una situazione di vantaggio** per commettere il furto.



Se abiti in un palazzo che possiede i nuovi contatori dell'Enel verifica che questi **non siano visibili** da estranei poichè due spie luminose si accendono quando all'interno dell'abitazione non viene consumata energia per più di 20 minuti, pertanto questa **segnalazione** può far sì che il ladro sappia della nostra assenza.



Non fornire notizie della tua assenza tramite **Social Network** e attenzione allo **Status in WhatsApp!** Chiunque abbia il tuo numero di cellulare può vederlo.



Utilizza, là dove possibile, **Offendicula per gronde** .

“Il ladro scappa, il poliziotto rincorre, il fabbro si siede e studia come fermarli.”

Anonimo

AMA I TUOI OGGETTI PROTEGGILI DA POSSIBILI FURTI

Come difenderti dai ladri e proteggere gli **OGGETTI DI VALORE**

All'interno delle abitazioni ognuno di noi potrebbe avere un oggetto di particolare valore, ecco perchè dobbiamo ricordarci di alcuni accorgimenti da considerare per far sì che degli estranei non ci privino del piacere di possedere questi oggetti.



COSA PUOI FARE PER NASCONDERE GLI OGGETTI PREZIOSI?



Per oggetti rari e preziosi vi è la possibilità di affidarli, attraverso un contratto di comodato d'uso, a cassette di sicurezza in Banca, ogni filiale le possiede.

([link Banca Intesa](#) ).



Tieni una copia digitale magari su un server cloud dei documenti importanti, qualsiasi documento personale è definibile un oggetto di valore.



È importante tenere presente che i posti che i ladri guardano prima quando commettono un furto sono: vasi, armadi, vestiti, quadri, letti... Sarebbe pertanto raccomandabile evitare di nascondere documenti e oggetti di valore proprio in questi posti. Quindi la cassaforte dietro al quadro non va bene!

E' più sicura una cassetta in lavanderia :-)

“A cosa serve la vita se non a tenerci strette le cose che amiamo”

Cit. Ninetto

FAI CREDERE AL LADRO DI ESSERE SEMPRE A CASA

Come difenderti dai ladri mantenendo la privacy nei PERIODI DI ASSENZA


Mantenere un buon livello di privacy relativamente ai propri **periodi di assenza** evita infatti che i ladri sappiano per certo che la nostra abitazione rimarrà vuota e quindi più facilmente violabile in determinati giorni e/o a determinate ore. I ladri infatti, com'è risaputo, agiscono laddove sanno che i rischi di essere scoperti sono quasi nulli.

COSA PUOI FARE PER NON FAR CAPIRE CHE NON SONO A CASA?



Non indicare che in casa non c'è nessuno.



Attiva in posta il “**servizio Aspettami** ” per evitare che si riempia la cassetta postale o che vengano lasciati avvisi.



Non fornire notizie della tua assenza tramite **Social Network** e attenzione allo **Status in WhatsApp!** Chiunque abbia il tuo numero di cellulare può vederlo.



Utilizza **domotica temporizzata**  che accenda radio o luci per fingere di essere presente in casa.



Non è necessario che tu faccia sapere a tutti che abiti da solo, qualora fosse così.



Non devi permettere a chi se ne occupa, di lasciare lo zerbino alzato dopo aver eseguito le pulizie.



Evita di registrare un messaggio di segreteria telefonica che esordisca con frasi del tipo “siamo assenti”, “non sono in casa”, “sono fuori per lavoro”; questi messaggi sono un lasciapassare per i ladri, meglio utilizzare frasi del tipo “in questo momento non posso rispondere”.



“Privacy non significa nascondere agli altri la mia vita privata. Significa evitare che la vita privata degli altri irrompa nella mia.”

Cit. Jonathan Franzen

COALIZZATI COL VICINO PER COMBATTERE IL NEMICO

Come difenderti dai ladri collaborando coi VICINI

È giunto il momento di sotterrare l'ascia di guerra e coalizzarti in modo furbo ed intelligente con il tuo vicino di casa. Scoprirai di avere un grande alleato che non immaginavi!

COSA PUÒ FARE IL TUO VICINO?



In caso di tua assenza potresti delegare il vicino al ritiro della posta dalla mia casella postale così da non rendere esplicita la tua assenza da casa.




In caso di movimenti sospetti puoi avvertire il tuo vicino per fargli presente un possibile pericolo.




In caso di assenza puoi chiedere al tuo vicino di togliere dalla tua porta eventuale messaggi attaccati dagli addetti delle pulizie o qualsiasi altro individuo.



Utilizza il **Controllo del Vicinato**  : il programma prevede l'auto-organizzazione tra vicini per controllare l'area intorno alla propria abitazione.... Lo scopo è quello di comunicare a chiunque passi nell'area interessata




al controllo che la sua presenza non passerà inosservata e che il vicinato è attento e consapevole di ciò che avviene all'interno dell'area" www.controllo delvicinato.it 



Stipula una convenzione con un Istituto di Vigilanza e condivi i costi riducendo la spesa (es. tutta la via del paese stipula la stessa convenzione).



Crea un gruppo chat su WhatsApp con il vicinato per segnalazioni in caso di movimenti o rumori sospetti.
(E' immediato, gratis e molto efficace! ).



Imposta nel Piano Sicurezza dell'antifurto il numero cellulare del vicino.

“Non puoi pensare che la tua casa sia sicura, se non lo sono anche le strade del tuo villaggio.”

Antico proverbio giapponese





inferriate.it

MASSIMA SICUREZZA AL MINOR PREZZO

Sede Showroom
02 403 260 01
info@inferriate.it
P. iva 10580040961



FACEBOOK

Diventa Fan della nostra pagina e condividi con i tuoi amici i nostri post



TWITTER

Twitta per noi e con noi diffondendo la sicurezza tra i Social



GOOGLE PLUS

Entra a far parte delle nostre cerchie e usufruisci delle funzionalità Google



YOUTUBE

Visiona i video della nostra playlist ed acculturati in materia di sicurezza